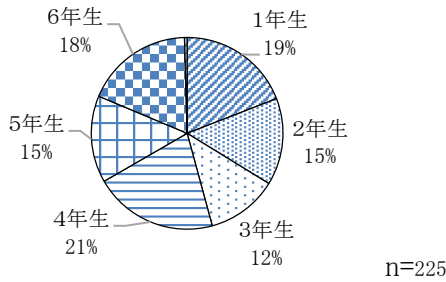


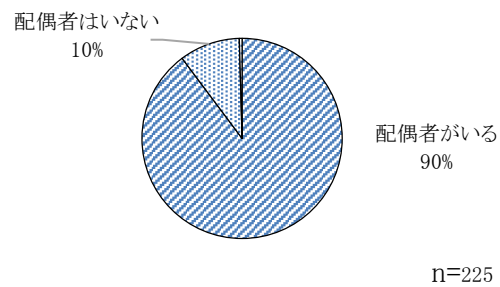
■ ニーズ調査Ⅱ（調査対象：小学生・義務教育学校前期課程児童のいる世帯）

(1) 家族状況

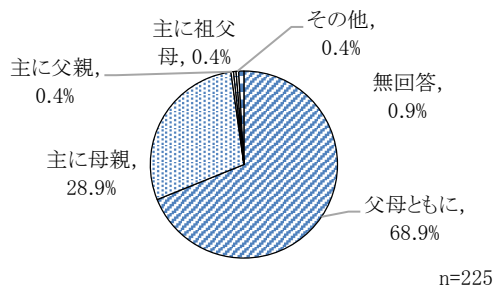
■ あて名の子どもの学年



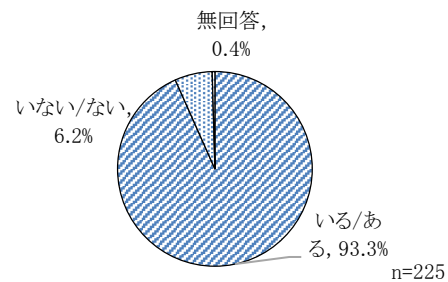
■ 回答者の配偶者の有無



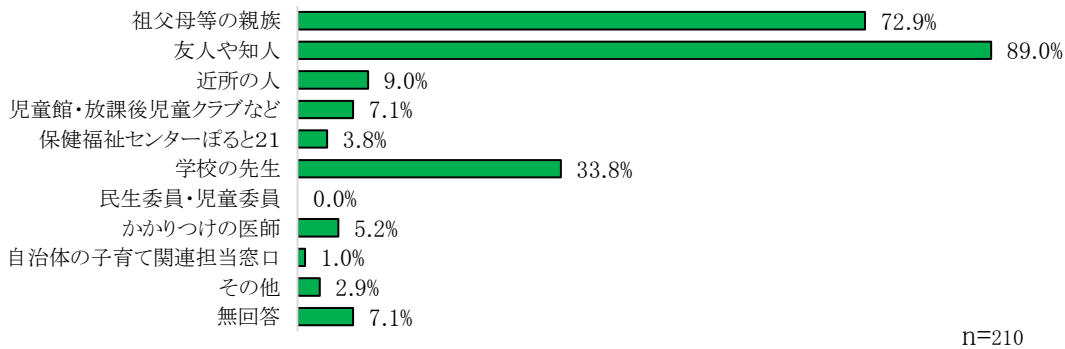
■ 子育てを主に行っている人



■ 相談相手の有無



■ 相談先【複数回答】

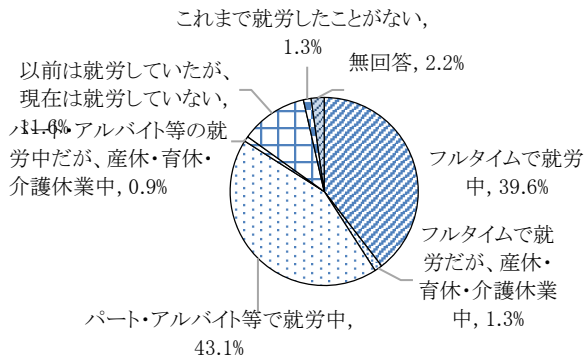


「子育てを主に行っている人」は「父母ともに」が68.9%と、就学前児童へのアンケート同様、比較的両親の関わりがみられますが、「主に母親」が就学前を対象とする調査と同様に約3割程度となっています。

(2) 保護者の就労状況

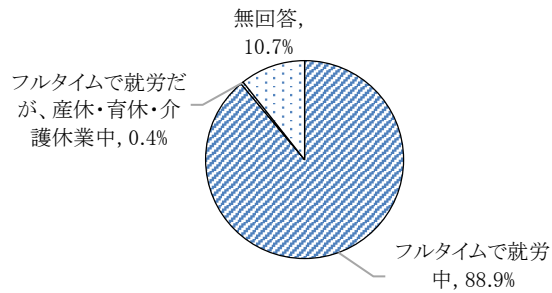
■ 母親の就労状況

n=225



■ 父親の就労状況

n=225



■ 母親の就労状況 (H25比較)

回答項目	H30	H25
フルタイムで就労中	39.6%	44.8%
フルタイムで就労だが、産休・育休・介護休業中	1.3%	2.3%
パート・アルバイト等で就労中	43.1%	49.4%
パート・アルバイト等の就労中だが、産休・育休・介護休業中	0.9%	1.1%
以前は就労していたが、現在は就労していない	11.6%	0.0%
これまで就労したことがない	1.3%	1.1%
無回答	2.2%	1.1%
合計	100.0%	100.0%

n=225

n=87

■ 父親の就労状況 (H25比較)

回答項目	H30	H25
フルタイムで就労中	88.9%	97.5%
フルタイムで就労だが、産休・育休・介護休業中	0.4%	0.0%
パート・アルバイト等で就労中	0.0%	1.3%
パート・アルバイト等の就労中だが、産休・育休・介護休業中	0.0%	0.0%
以前は就労していたが、現在は就労していない	0.0%	0.0%
これまで就労したことがない	0.0%	0.0%
無回答	10.7%	1.3%
合計	100.0%	100.0%

n=225

n=79

■ 現在フルタイムで就労している母親の1日当たりの就労時間 (30分以上は次の1時間に繰り上げ)

回答項目	H30	H25
1時間	0.0%	0.0%
2時間	1.0%	0.0%
3時間	4.2%	1.2%
4時間	5.2%	1.2%
5時間	12.5%	14.1%
6時間	13.6%	18.8%
7時間	11.5%	15.3%
8時間	36.5%	36.5%
9時間	3.7%	7.1%
10時間	4.7%	2.4%
11時間	1.0%	1.2%
無回答	5.8%	2.4%
合計	100.0%	100.0%

n=191

n=85

■現在フルタイムで就労している父親の1日当たりの就労時間(30分以上は次の1時間に繰り上げ)

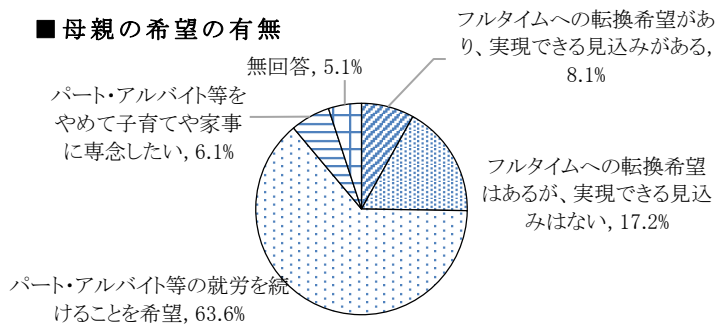
回答項目	H30	H25
6時間	1.0%	1.3%
7時間	2.0%	1.3%
8時間	38.3%	33.3%
9時間	17.4%	19.2%
10時間	22.9%	23.1%
11時間	6.0%	2.6%
12時間	6.0%	10.3%
その他	3.5%	6.4%
無回答	3.0%	2.6%
合計	100.0%	100.0%

n=201

n=78

■現在パート・アルバイト勤務の保護者のフルタイム移行希望の有無

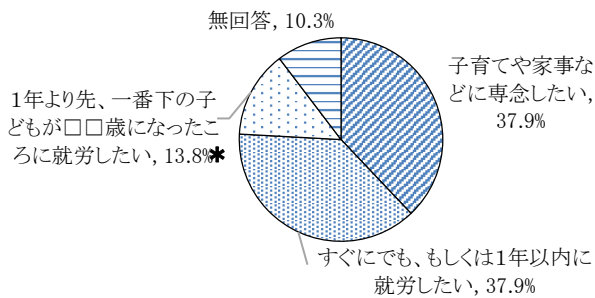
■母親の希望の有無



n=99

■保護者の就労希望の有無(現在就労していない場合)

■母親の希望の有無



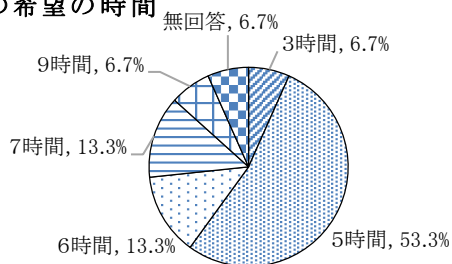
n=29

*「□□歳になったころ」の希望年齢

1歳	2歳	3歳	4歳	合計
2人	1人	3人	165人	171人

■ 現在就労しておらず今後就労を希望する母親の1日あたりの就労希望時間
(30分以上は次の1時間に繰り上げ)

■ 母親の希望の時間



(父親は該当なし)

n=15

母親については、就学前を対象とするアンケートに比べ、フルタイム・パート等で現在就労している割合が22%程度増え、一方、休業中も含めて現在就労をしていない割合も22%の減となっています。現在パート・アルバイトの母親の「フルタイム希望」は25.3%、「パート・アルバイトを継続希望」は63.6%となっており、現在の働き方の継続を考える割合が多くなっています。現在就労をしていない母親の就労希望については、就労の希望がない割合が37.9%、就労希望があるのは51.7%ですが、就労希望の場合は比較的早期に就労を希望する傾向が見てとれます。

(3) その他の子育て支援サービス

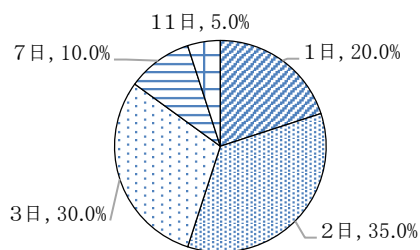
■ 病児・病後児保育の利用希望

回答項目	H30	H25
できれば病児・病後児保育を利用したい	11.4%	22.9%
利用したいと思わない	69.9%	57.1%
無回答	18.8%	20.0%
合計	100.0%	100.0%

n=176

n=70

■ 病児・病後児保育の利用希望日数

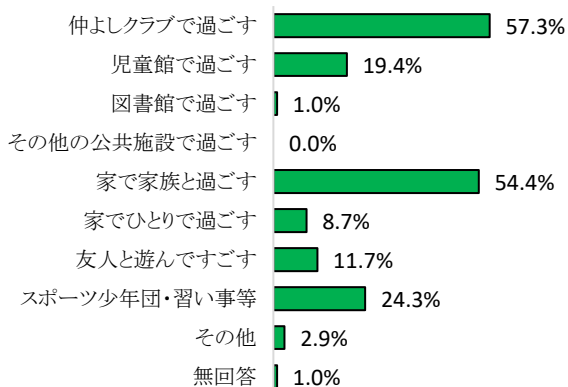


n=20

(5) 放課後の子どもの過ごし方

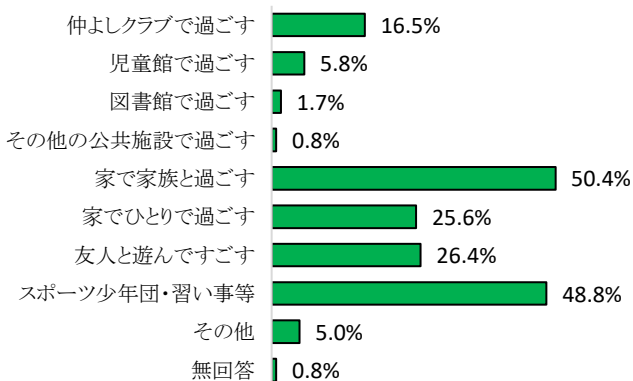
■現在の放課後の過ごし方(低学年)

n=103



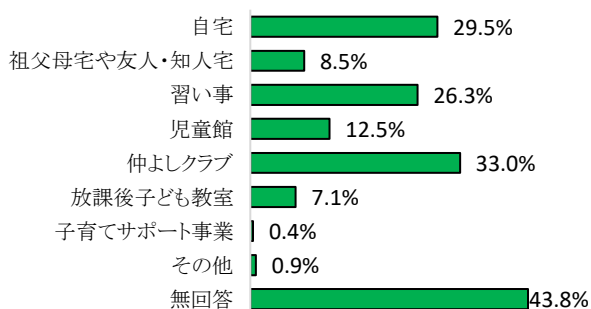
■現在の放課後の過ごし方(高学年)

n=121



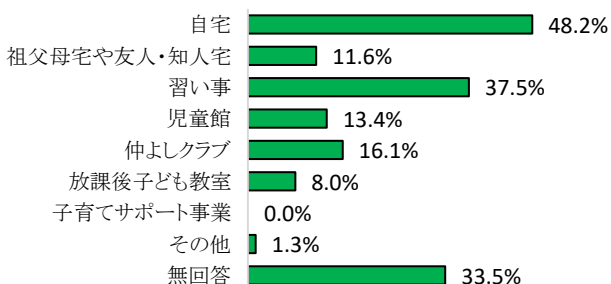
■放課後に過ごさせたい場所
:希望(低学年)

n=224



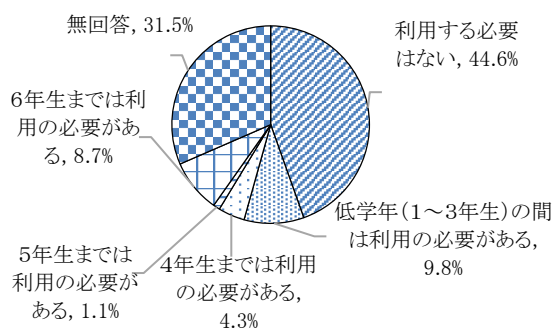
■放課後に過ごさせたい場所
:希望(高学年)

n=224



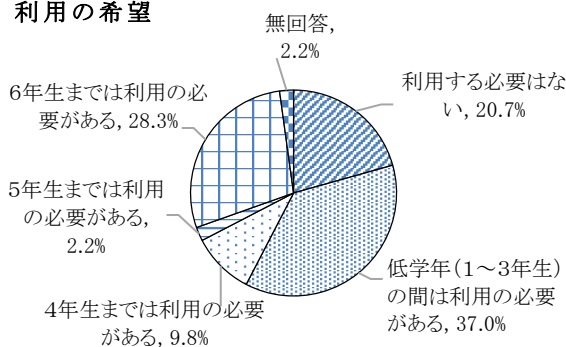
■日曜・祝日の仲よしクラブ
利用の希望

n=92



■長期休業中の仲よしクラブ
利用の希望

n=92



病児保育についてはH25比較では「できれば利用したい」の割合が減り、「利用したいとは思わない」が増えています。ただし、回答対象者が拡大していることもあり、「利用希望」の人数自体は増えている状況です。また、利用希望日数は年間3日以内が85%となっています。

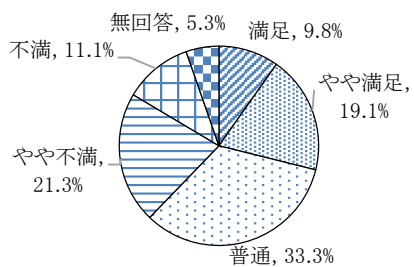
就労家庭の児童が利用する「仲よしクラブ」については、平成28年度から利用対象が6年生までに延長されたことから、低学年と高学年で分けて調査しました。

現状としては「自宅で一人で」「友人と」「習い事等」が高学年の過ごし方で大きく伸びています。

長期休業中は低学年まで利用が必要とする意見が37%と多いものの、次は6年生までの利用を求める数も多い結果となりました。

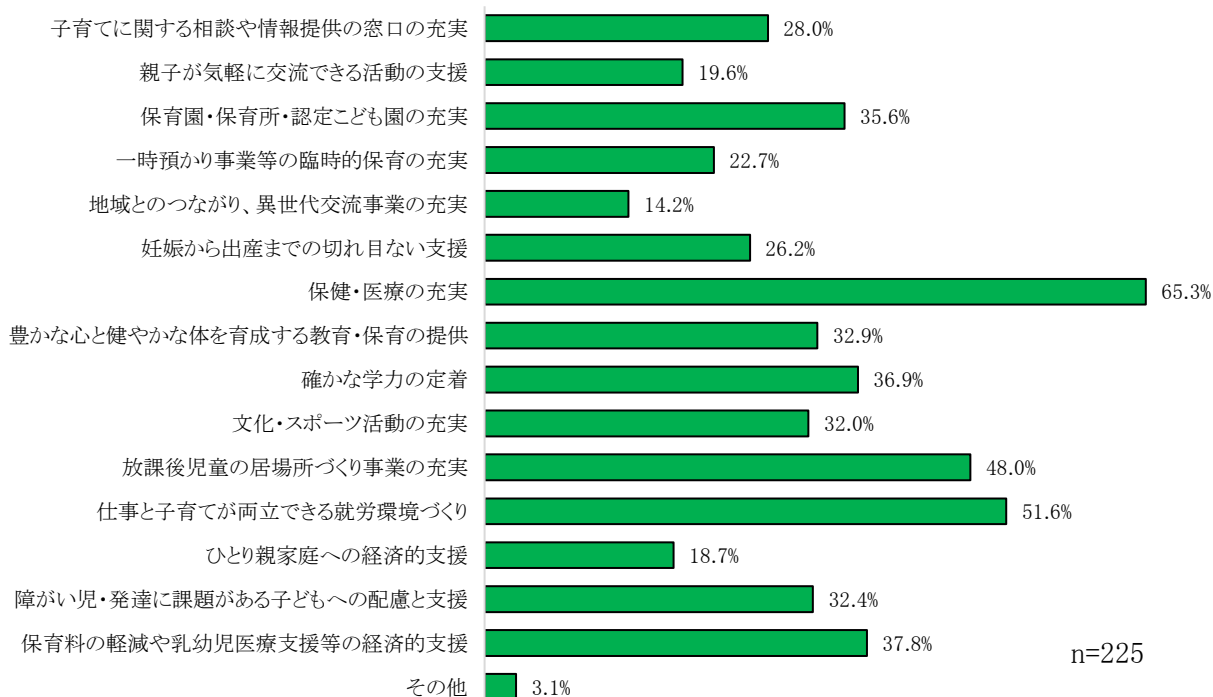
(6)その他

■町の子育て環境等への満足度



n=225

■子育てで重要と思うこと【複数回答】



n=225

子育てで重要と考えることは「保健・医療の充実」が最も多く、次に「仕事と子育てが両立できる就労環境づくり」「放課後児童の居場所づくり事業の充実」となっています。

(7)自由記載

※1回答内に複数の区分が含まれる場合は重複してカウントしています。

■質問内容:「教育・保育環境の充実など子育ての環境や支援に関してご意見がございましたら、ご自由にご記入ください。」

回答が関連する区分	件数
幼児教育・保育関係	3
子育て支援センター・保護者の交流関係	2
一時預かり・病児保育等	2
母子保健関係(相談等)	3
子どもの居場所・活動場所(仲良しクラブ関係・習い事等を除く)	26
仲よしクラブ関係	6
学校関連	13
配慮が必要な子どもへの支援関係	3
経済的支援	20
その他	29
合計	107

※記載件数:67件