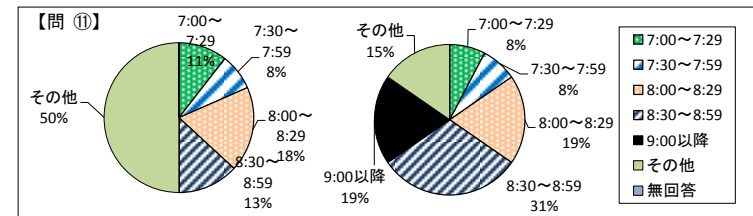
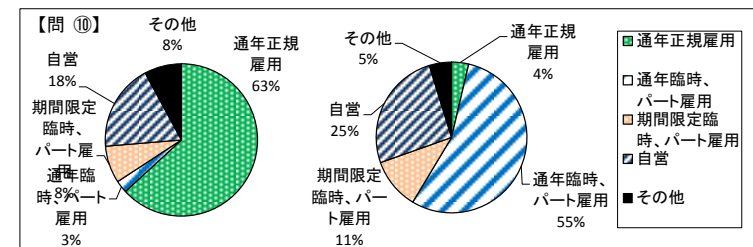
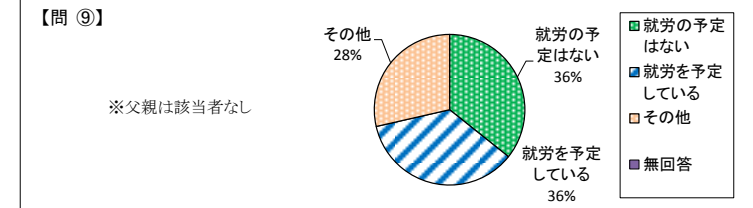
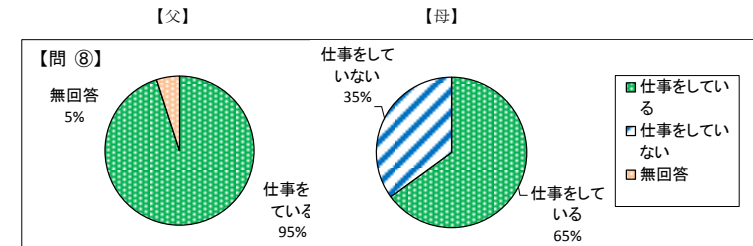
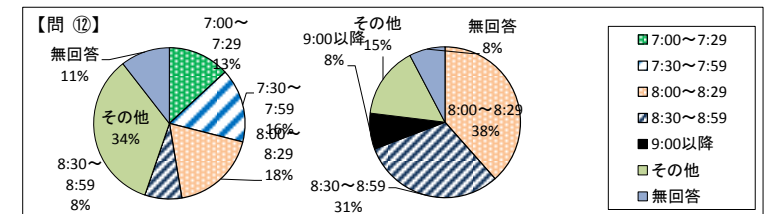
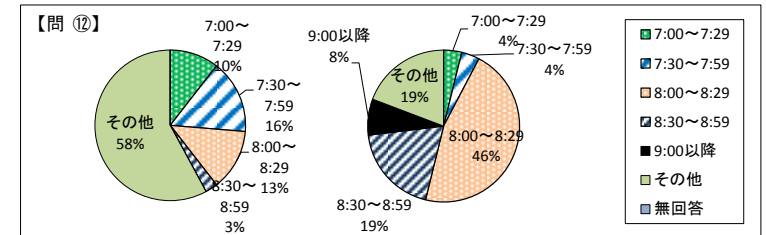
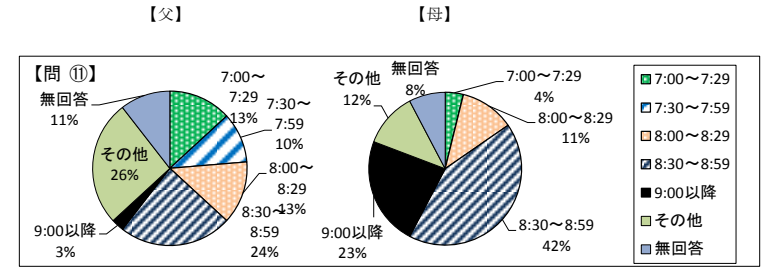


(2)保護者の方の就労状況についてお伺いします。

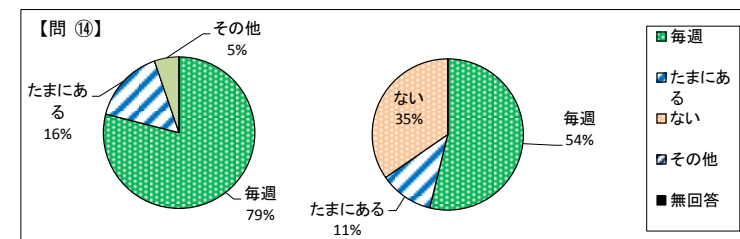
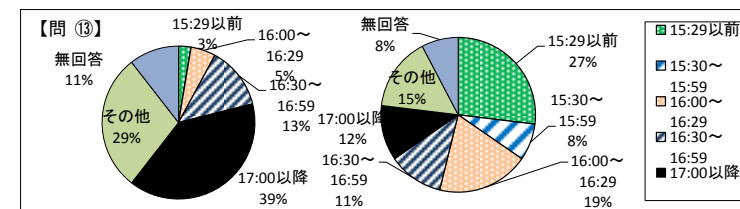
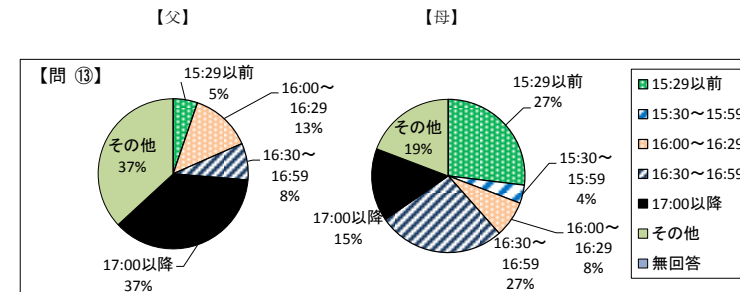
質問内容	選択肢	回答結果				その他記載内容 (父)	その他記載内容 (母)
		父		母			
		回答件数	割合(%)	回答件数	割合(%)		
⑧ 現在仕事に就いていますか。	仕事をしている	38	95%	26	65%		
	仕事をしていない	0	0%	14	35%		
	無回答	2	5%	0	0%		
	合計	40	100%	40	100%		
⑨ 今後就労したいという希望はありますか。 ※問8で「仕事をしていない」の場合のみ回答	就労の予定はない	0	0%	5	36%	・就労を希望しているが、まだ予定はない ・必要があれば ・したいけど、下の子がまだ小さいのでできない	
	就労を予定している	0	0%	5	36%		
	その他	0	0%	4	29%		
	無回答	0	0%	0	0%		
合計	0	0%	14	100%			
⑩ あなたの雇用形態は何に当たりますか。 ※問8で「仕事をしている」の場合のみ回答。以下⑨まで	通年正規雇用	24	63%	1	4%	・漁師(2名) ・季節雇用	
	通年臨時、パート雇用	1	3%	15	58%		
	期間限定臨時、パート雇用	3	8%	3	12%		
	自営	7	18%	7	27%		
	その他	3	8%	0	0%		
	無回答	0	0%	0	0%		
合計	38	100%	26	100%			
⑪ 勤務先の始業時間は何時ですか。(夏期)	7:00～7:29	4	11%	2	8%	・7:00前(8人) ・その日によりまちまち ・漁師の為、朝早く	・学校終了時間から
	7:30～7:59	3	8%	2	8%		
	8:00～8:29	7	18%	5	19%		
	8:30～8:59	5	13%	8	31%		
	9:00以降	0	0%	5	19%		
	その他	19	50%	4	15%		
	無回答	0	0%	0	0%		
	合計	38	100%	26	100%		



質問内容	選択肢	回答結果				その他記載内容 (父)	その他記載内容 (母)
		父		母			
		回答件数	割合(%)	回答件数	割合(%)		
⑪ 勤務先の始業時間は何時ですか。(冬期)	7:00～7:29	5	13%	1	4%	・7:00前(2人) ・その日よりまちまち ・漁師の為、朝早く	・学校終了時間から
	7:30～7:59	4	11%	0	0%		
	8:00～8:29	5	13%	3	12%		
	8:30～8:59	9	24%	11	42%		
	9:00以降	1	3%	6	23%		
	その他	10	26%	3	12%		
	無回答	4	11%	2	8%		
	合計	38	100%	26	100%		
⑫ 出勤のため家を出るのは何時ですか。(夏期)	7:00～7:29	4	11%	1	4%	・7:00前(10人) ・その日による ・自宅で仕事をしています	・7:00前 ・自宅で教えている ・自宅で仕事をしています
	7:30～7:59	6	16%	1	4%		
	8:00～8:29	5	13%	12	46%		
	8:30～8:59	1	3%	5	19%		
	9:00以降	0	0%	2	8%		
	その他	22	58%	5	19%		
	無回答	0	0%	0	0%		
	合計	38	100%	26	100%		
⑬ 出勤のため家を出るのは何時ですか。(冬期)	7:00～7:29	5	13%	0	0%	・7:00前(3人) ・その日による ・自宅で仕事をしています	・7:00前 ・自宅で教えている ・自宅で仕事をしています
	7:30～7:59	6	16%	0	0%		
	8:00～8:29	7	18%	10	38%		
	8:30～8:59	3	8%	8	31%		
	9:00以降	0	0%	2	8%		
	その他	13	34%	4	15%		
	無回答	4	11%	2	8%		
	合計	38	100%	26	100%		



質問内容	選択肢	回答結果				その他記載内容 (父)	その他記載内容 (母)
		父		母			
		回答件数	割合(%)	回答件数	割合(%)		
⑬ 勤務先の終業時間は何時ですか。(夏期)	15:29以前	2	5%	7	27%	・21:00以降(4人) ・翌日の朝8:45 ・その日による(2人)	・10:30～11:30 ・21:00前後
	15:30～15:59	0	0%	1	4%		
	16:00～16:29	5	13%	2	8%		
	16:30～16:59	3	8%	7	27%		
	17:00以降	14	37%	4	15%		
	その他	14	37%	5	19%		
	無回答	0	0%	0	0%		
	合計	1	100%	1	100%		
⑬ 勤務先の終業時間は何時ですか。(冬期)	15:29以前	1	3%	7	27%	・21:00以降(4人) ・翌日の朝8:45 ・その日による(2人)	・10:30～11:30 ・21:00前後
	15:30～15:59	0	0%	2	8%		
	16:00～16:29	2	5%	5	19%		
	16:30～16:59	5	13%	3	12%		
	17:00以降	15	39%	3	12%		
	その他	11	29%	4	15%		
	無回答	4	11%	2	8%		
	合計	1	100%	1	100%		
⑭ 土曜日に勤務することはありますか。	毎週	30	79%	14	54%	・月1日くらい(2人) ・月2,3日くらい(4人) ・月3,4日くらい(2人) ・月4,5日くらい(16人) ・～13:00(2人) ・～14:00 ・～16:00(3人) ・～17:00(4人) ・～18:00(4人) ・～20:00まで ・～21:00まで ・～22:00(2人) ・～23:00 ・翌日の朝8時45分くらい ・月に8回休みがあつて日曜は決まってい ない ・たまに休みがある。 ・月1日くらい ・不定	・月1,2日くらい(2人) ・月3,4日くらい(2人) ・月4,5日くらい(5人) ・～11:00(3人) ・～12:00(4人) ・～15:00 ・～20:00 ・～22:00 ・夕方
	たまにある	6	16%	3	12%		
	ない	0	0%	9	35%		
	その他	2	5%	0	0%		
	無回答	0	0%	0	0%		
	合計	38	100%	26	100%		



質問内容	選択肢	回答結果				その他記載内容 (父)	その他記載内容 (母)
		父		母			
		回答件数	割合(%)	回答件数	割合(%)		
⑮ 日曜日に勤務することはありますか。	毎週	10	26%	6	23%	・月1日くらい(2人) ・月2,3日くらい(9人) ・月4,5日くらい(5人)	・月1,2日くらい(4人) ・月3,4日くらい ・月4,5日くらい(2人)
	たまにある	18	47%	7	27%	・月0.1日くらい ・月0.5日くらい ・～14:00 ・～15:00(2人) ・～16:00	・～11:00 ・～12:00(2人) ・～15:00 ・～17:00 ・～20:00
	ない	7	18%	12	46%	・～17:00(4人) ・～18:00(2人) ・～20:00 ・～21:00 ・～22:00(2人) ・～23:00	・夏は月曜定休、冬は日曜定休
	その他	3	8%	1	4%	・翌日の朝8時45分くらい ・月に8回休みがあつて日曜は決まっていない	
	無回答	0	0%	0	0%	・夏は月曜定休、冬は日曜定休 ・不定	
	合計	38	100%	26	100%		

