

ウトロ地域の保育ニーズに関するアンケート調査結果

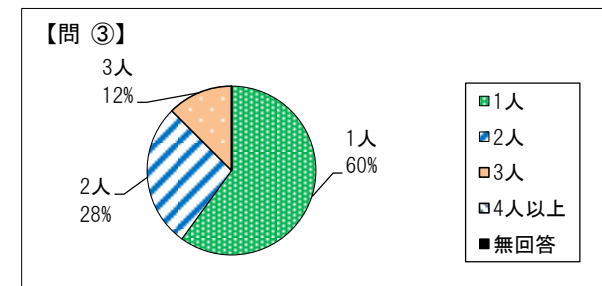
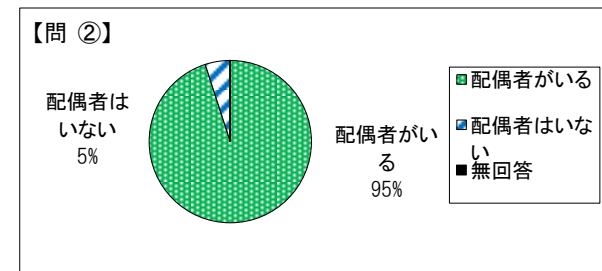
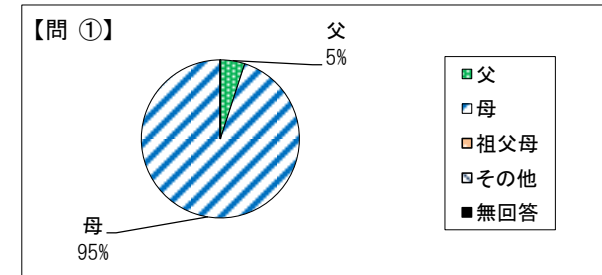
1 回答率

	保育所利用世帯	保育所利用世帯以外	合計
対象世帯数	31	19	50
回答者数	30	10	40
回答率	96%	52%	80%

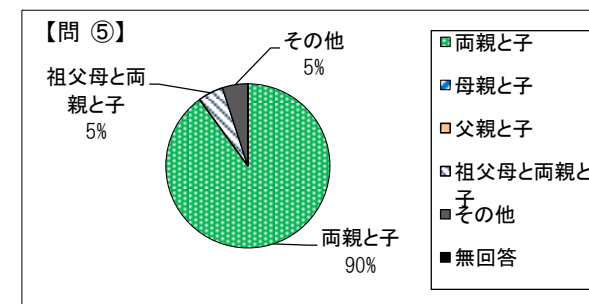
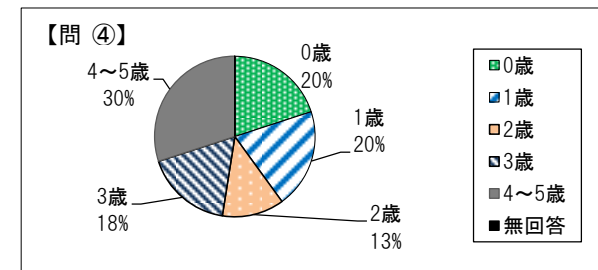
2 アンケート回答結果

(1) お子さんご家族の状況、ご家庭での保育についてお伺いします。

質問内容	選択肢	回答結果		
		回答件数	割合(%)	その他記載内容
① この調査票にご回答いただく方はお子さんからみてどなたですか。	父	2	5%	
	母	38	95%	
	祖父母	0	0%	
	その他	0	0%	
	無回答	0	0%	
	合計	40	100%	
② この調査票にご回答いただいている方の配偶関係についてお答えください。	配偶者がいる	38	95%	
	配偶者はいない	2	5%	
	無回答	0	0%	
	合計	40	100%	
③ 就学前のお子さんは何人ですか。	1人	24	60%	
	2人	11	28%	
	3人	5	13%	
	4人以上	0	0%	
	無回答	0	0%	
	合計	40	100%	



質問内容	選択肢	回答結果		
		回答件数	割合(%)	その他記載内容
④ お子さんの年齢を教えてください。 (平成28年4月1日現在) お二人以上いらっしゃる場合は最 年少のお子さんの年齢をお答えく ださい。 (今年の4月1日以降に出生のお 子さんは「①0歳」を選択してくだ さい。)	0歳	8	20%	
	1歳	8	20%	
	2歳	5	13%	
	3歳	7	18%	
	4～5歳	12	30%	
	無回答	0	0%	
	合計	40	100%	
	⑤ 家族構成は次のどれにあたりませ るか。	両親と子	36	90%
母親と子		0	0%	
父親と子		0	0%	
祖父母と両親と子		2	5%	
その他		2	5%	
無回答		0	0%	
合計		40	100%	



質問内容	選択肢	回答結果		
		回答件数	割合(%)	その他記載内容
⑥ ご家庭でお子さんの子育てに日常的に関わっている方はどなたですか。	父母ともに	29	73%	・祖母、叔母
	母親	11	28%	
	父親	0	0%	
	祖父母	0	0%	
	その他	1	3%	
	無回答	0	0%	
	合計	41	※複数回答	
⑦ 日頃、ご家族の他にお子さんをみもらえる親族・知人はいますか。	日常的に祖父母等の親族にみもらえる	4	10%	
	緊急時もしくは用事の際には祖父母等の親族にみもらえる	27	68%	
	日常的に子どもをみもらえる友人・知人がいる	0	0%	
	緊急時もしくは用事の際には子どもをみもらえる友人・知人がいる	9	23%	
	いずれもない	3	8%	
	無回答	0	0%	
	合計	43	※複数回答	

