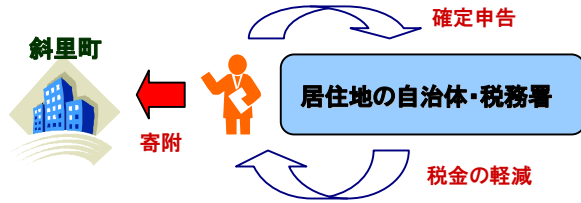


モデルケース①

独身(給与収入300万円)

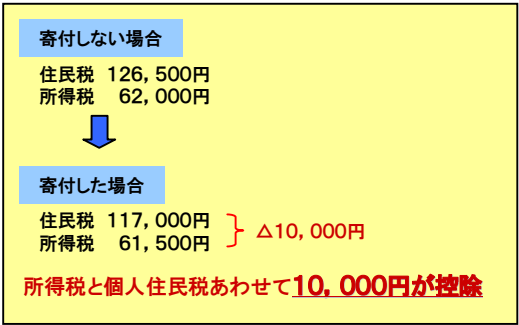
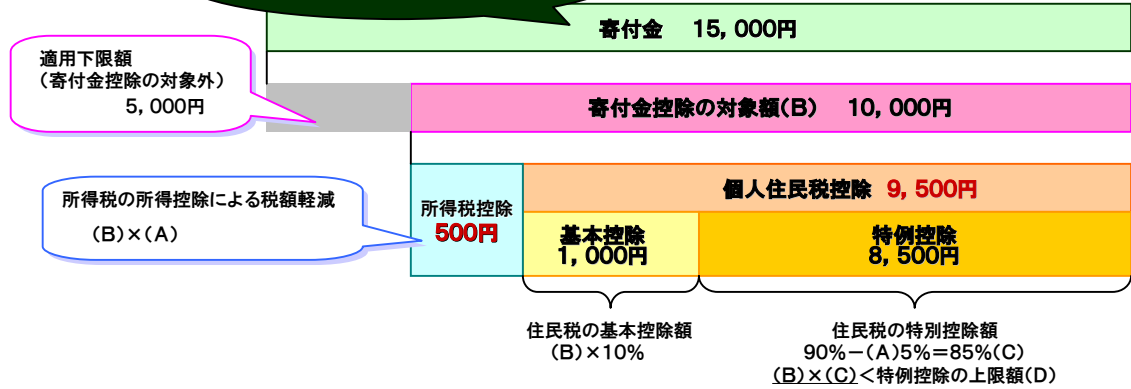
個人住民税(所得割額)が126,500円だった場合

*個人住民税は、一定の社会保険料が控除されるものとして計算しています。
*個人住民税(年額)は所得割に係るもので、このほか均等割が課税されます。



○所得税の限界税率⇒5%・・・(A)
○個人住民税の特例控除の上限
(住民税所得割額の1割)=126,500円×1割=12,700円・・・(D)

1万5千円(3口) 寄付した場合



3万円(6口) 寄付した場合

